



# PLANETU ZEMLJA PRIJAZNA ŠOLA 2018/19

KOORDINATORICA: KSENIJA URŠEJ

## SODELUJOČI MENTORJI in SOMENTORJI:

### a) EKO BERI:


- MAJA PUR TRETJAK
- MARIJANA HABERMUT
- BERNARDA ZORMAN in SANJA DOLINŠEK
- EVA OSOJNIK
- DRAGICA NAVODNIK
- KSENIJA URŠEJ in LAURA KRANJC
- LAURA KRANJC

### b) KARAVANA VARNE KEMIJE:

- JELKA HRASTNIK: Kemikalije v vsakdanjem življenju
- JELKA HRASTNIK: (Ne)varno lepe s kozmetiko

### c) ZELENA NIT ali LUKNJA, DA TE KAP:

- KSENIJA URŠEJ



V šolskem letu 2018/19 se je Prva osnovna šola Slovenj Gradec prijavila na natečaj **Planetu Zemlja prijazna šola**, ki ga razpisuje društvo Planet Zemlja.

Sodelovali smo v treh projektih:

- Eko beri (nosilec - društvo Planet Zemlja)
- Karavana varne kemije (izvajalec - Tatjana Kruder)
- Zelena nit ali Luknja, da te kap (nosilec - društvo Planet Zemlja)

Skupno je v projektih natečaja sodelovalo: 10 razredov, 158 učencev, 10 mentorjev, učiteljici podaljšanega bivanja (Milena Svetina in Nuša Pruš), 10 staršev, in 5 zunanjih sodelavcev (ga. Tatjana Kruder – izvajalka teme, knjižničarka Mestne knjižnice Franca Ksaverja Meška Slovenj Gradec (ga. Alenka Mestek), ga. Majda Rotar, ga. Ksenija Kimperk in ga. Ksenija Vladovič).

Slovesne podelitve priznanj, nazivov, nagrad in prevzema potrdil, smo se udeležili ob svetovnem dnevu okolja, 29. 5. 2019 na Gospodarskem razstavišču v Ljubljani.



## PREHRANA/ZDRAVJE

Na zavodu smo ponosni na:

- shemo šolskega sadja
- nabavo hrane od lokalnih dobaviteljev

## ODPADKI

Na zavodu smo ponosni na:

- ločevanje odpadkov
- zbiranje kartuš in baterij ter starega papirja
- kompostiranje

## ČISTILA

Na zavodu smo ponosni na:

- uporabo čistil brez škodljivih snovi za okolje

## OKOLICA

Na zavodu smo ponosni na:

- delovno soboto, 6. 4. 2019 in izvedli čiščenje okolice šole
- skrb za čistočo in urejenost šolske okolice

## EKO PROGRAMI/VSEBINE

Na zavodu smo ponosni na:

- otvoritev natečaja v mesecu septembru
- naravoslovni dan, tehniški dan
- kviz na ekološko temo
- zaključno prireditev šole
- teden izmenjave še uporabnih starih igrač in družabnih iger
- izmenjavo oblačil, ki jih ne potrebujemo
- izvedbo spomladanskega urejanja naravoslovne učilnice



- to, da ne gostimo avtomatov za nezdrave jedi in pijače
- gojenje zelenje v notranjih prostorih zavoda in v naravoslovni učilnici (sadovnjak, visoke grede z zeliščnimi nasadi, robidnice in druge grmovnice)

Z izvedbo projekta in vključevanjem vsebin v naše vzgojno-izobraževalno delo smo zelo zadovoljni, saj smo z aktivnostmi osveščali učence, starše in lokalno skupnost z razstavami, prireditvami, dnevi dejavnosti in objavami v lokalnem časopisu.



<b>Projekt:</b>	<b>EKO BERI 2019</b>
<b>Mentor:</b>	Eva Osojnik
<b>Razred:</b>	1. razred
<b>Št. učencev:</b>	24


### Kratek opis:

V 1. razredu smo se odločili, da bomo prebrali dve knjigi.

Prva knjiga LIPKO IN SVETOVNI PRVAKI je bila namenjena predvsem ozaveščanju pomembnosti gozda. Učenci so pozorno poslušali zgodbo in ob tem doživljali kar močne čustvene reakcije, od smeha do zgroženosti in zaskrbljenosti. Po prebranem besedilu, so ilustrirali zgodbo – kaj jih je najbolj pritegnilo in jim ostalo v spominu.



Druga knjiga LISTKO IN NJEGOVA ŽIVLJENJA pa je bila namenjena ozaveščanju pomembnosti ločevanja odpadkov. Učenci so bili ganjeni in še bolj odločeni, da je ločevanje odpadkov pomembno. Na to temo smo izdelali knjige. Učenci so iz revij izrezovali sličice, ki so jih razvrščali pod posamezne kategorije. Prav tako pa smo izdelali knjigo ilustracij, ki so jo učenci pripravili po prebrani zgodbi.



Knjige za osveščanje o ločevanju odpadkov

Iz odpadne embalaže smo izdelali tudi učni pripomoček za učenje velikih tiskanih črk in prepoznavanje glasov. Uporabili smo zamaške od mleka ter karton. Učenci se s tem izdelkom zelo radi igrajo in se ob tem tudi učijo. Še naprej pridno zbiramo zamaške, da bomo lahko izdelali še več podobnih pripomočkov.



Didaktična igra ABECEDA



<b>Projekt:</b>	<b>EKO BERI 2019</b>
<b>Mentor:</b>	Dragica Navodnik
<b>Razred:</b>	OPB od 1.–5.razred
<b>Št. učencev:</b>	20

### Kratek opis:

Učencem sem prebrala knjigo Helene Kraljič Listko in njegovo življenje. Vsebina knjige se je učence zelo dotaknila. Barvite in vedre ilustracije so jih seznanile z recikliranjem kartonskih in papirnih izdelkov. Ob ilustracijah so samostojno obnovili knjigo. Odločili smo se, da sami recikliramo papir. Na recikliran papir smo nalepili odtise dlani in naredili razredno razstavo.

Seznanila sem jih tudi z igro Odpad zaklad. Ob igri so podrobneje spoznali tiste odpadke s katerimi se dnevno srečujejo. Spoznali so, da večino odpadkov lahko znova koristno uporabimo.

Pridobljeno znanje bodo učenci koristno uporabili v vsakdanjem življenju.



Izdelovanje recikliranega papirja

Učiti se  da bi vedeli

 da bi znali delati

 živeti skupaj

 biti

PRVA OSNOVNA ŠOLA SLOVENJ GRADEC

Šercerjeva 7 » 2380 Slovenj Gradec » DŠ: 23083972 » T 02 88 39 920 » F 02 88 39 939 tajnistvo.ossgrv@guest.arnes.si » www.prva-os-sg.si



<b>Projekt:</b>	<b>EKO BERI 2019</b>
<b>Mentor:</b>	Ksenija Uršej
<b>Somentor:</b>	Laura Kranjc
<b>Razred:</b>	3. a
<b>Št. učencev:</b>	24
<b>Sodelujoči:</b>	knjižničarka Breda Pungartnik

### Kratek opis:

Z učenci smo obiskali šolsko knjižnico, kjer nam je knjižničarka predstavila knjige z ekološkimi vsebinami. Dogovorili smo se, da za bralno priznanje izbiramo tudi te knjige.

Za branje pri pouku smo izbrali:

- Mojiceja Podgoršek: Eko papirko,
- Mojiceja Podgoršek: Potovanje male plastične vrečke,
- Adi Smolar: Zgodba o rolici papirja.

V sklopu vsebin o LOČEVANJU ODPADKOV so učenci najprej izbrali knjigo Eko papirko, saj so ugotovili, da je v knjigi recept za izdelavo recikliranega papirja. Predlagali so, da najprej poiščemo v knjigah in na spletu več informacij o vrstah papirja in njihovi ponovni uporabi. Iz zbranih informacij smo naredili plakate in jih razstavili v avli šole.

Učenci so po branju knjige Eko papirko predlagali, da iz starega papirja naredimo recikliran papir, ga razrežemo na trakove in uporabimo za okvir pri izdelavi voščilnice.

Za izdelavo recikliranega papirja smo potrebovali:

- časopisni papir, posodo z vodo, mešalnik, sito za papir, krpe, likalnik.





Postopek izdelave recikliranega papirja:

Papir natrgamo na drobne koščke in ga stresemo v posodo z vodo. Ko se papir nekaj časa namaka, ga v električnem mešalniku zmešamo v gosto maso. Potem papir z maso zlijemo v večjo posodo in jo razredčimo z vodo, da postane tekoča. S sitom za papir zajamemo pripravljeno maso in počakamo, da s sita odteče voda. Nato sito obrnemo na krpo, previdno popivnemo odvečno vodo in previdno odstranimo papirjevino s sita. Moker papir se mora lepo odstraniti s sita. Potem počakamo, da se papir posuši in ga po potrebi zlikamo.


Učenci so prinašali v šolo škatle od jajc, plastične jajčke od kinder jajčk, tulce od WC papirja in plastične slamice. Učiteljica Laura Kranjc nam je pomagala pri zbiranju škatel od čevljev, zato smo lahko izdelali didaktično igro RAČUNAM DO 100 in TABLICA MNOŽENJA ter DESETICA. Naredili smo 10 kompletov posameznih iger in jih predstavili ter posodili drugošolcem. Igre uporabljamo za utrjevanje seštevanja in odštevanja v obsegu do 100 ter utrjevanje poštevanke.

Projekt smo vključili v tehniški dan, v ure slovenščine in likovne umetnosti.



Didaktična igra:

MNOŽENJSKA TABLICA



Didaktična igra:

RAČUNAM DO 100



Iz starega časopisnega papirja smo naredili recikliran papir, ki smo ga uporabili za okvirje na čestitkah ob dnevu žena.





<b>Projekt:</b>	<b>EKO BERI 2019</b>
<b>Mentor:</b>	Laura Kranjc
<b>Razred:</b>	3. a
<b>Št. učencev:</b>	24
<b>Sodelujoči:</b>	knjižničarka Mestna knjižnica Franca Ksaverja Meška Slovenj Gradec razredničarka Ksenija Uršej

### Kratek opis:

Z izvedbo projekta sem zelo zadovoljna, saj smo smiselno povezali kulturni dan na temo knjige. Knjiga jim je bila zelo zanimiva, poslušali so jo z velikim navdušenjem. Skupaj smo jo obnovili ob ilustracijah in si še posebej pogledali ter obnovili književne osebe, čas in prostor dogajanja. Ob pravljici smo ozaveščali skrben odnos do okolja. Na razpolago so imeli več tehnik risanja in ustvarjanja (flomaster, krede, voščenske). Učenci so imeli možnost izbire s čim bodo ustvarjali. Ob zaključku dneva smo odšli v mesto knjižnico Franca Ksaverja Meška ob svetovnem dnevu knjige. V knjižnici pa smo se seznanili z drugimi pravljicami in zgodbami z ekološko vsebino, ki si jih lahko sposodimo za branje v šoli ali doma.



Likovno ustvarjanje



<b>Projekt:</b>	<b>EKO BERI 2019</b>
<b>Mentor:</b>	Bernarda Zorman in Marijana Habermut
<b>Somentor:</b>	Sanja Dolinšek
<b>Razred:</b>	2. a in 2. b
<b>Št. učencev:</b>	52
<b>Sodelujoči:</b>	Učiteljici OPB: Milena Svetina in Nuša Pruš, knjižničarka Breda Pungartnik

### Kratek opis:

V šolskem letu 2018/19 smo se tudi drugošolci vključili v projekt Eko beri. Med predlaganimi književnimi deli smo se odločili za pisatelja Primoža Suhodolčana. Izbrali smo knjige z eko vsebino z naslovom TI POŽREŠNA KANTA in LIPKO IN KOŠOROK. Učenci so ob prebiranju Suhodolčanovih del zelo uživali, jih z veseljem poslušali in se o njih veliko pogovarjali.

Učenci so predlagali rešitve za boljši svet, skupaj smo spregovorili o ločevanju in recikliranju odpadkov ter si pogledali video posnetke s to tematiko. Ugotavljali so pomen varovanja naravnega okolja in predlagali spremembe za lepše in boljše okolje.

Pri likovni umetnosti smo naredili lepljenko in oblikovali manjše knjižice, s katerimi smo popestrili razstavo ob kulturnem prazniku v avli šole. S tem smo želeli doseči, da bi odgovoren odnos do sočloveka, vseh živih bitij in narave, postal način življenja.

Projekt je bil s strani učencev dobro sprejet, pripomogel je k ozaveščanju ekoloških vsebin, k ustvarjalnosti in pozitivnemu odnosu do branja knjig. Upamo, da bodo že naši drugošolci znali na primeren način prenašati vsebine okoljskega značaja v njihovo zavest.




RAZSTAVA V AVLI ŠOLE



VELIKA TEKMA IGLAVCEV IN LISTAVCEV. ZMAGALI SO LISTAVCI!



POŽREŠNA KANTA Z ODPADKI.



IZDELAL SEM KNJIGO.




PRIPRAVLJAM RAZSTAVO.



LEPO JE USTVARJATI.

Učiti se  da bi vedeli

 da bi znali delati

 živeti skupaj

 biti



<b>Projekt:</b>	<b>EKO BERI 2019</b>
<b>Mentor:</b>	Maja Pur Tretjak
<b>Razred:</b>	3.b
<b>Št. učencev:</b>	23
<b>Sodelujoči:</b>	/

### Kratek opis:

S projektom sem želela učencem še bolj približati skrb za okolje, na njim dopadljive, primerne in razumljive načine, s pomočjo literature: »Fej! Odpadki (Skrbimo za naš planet)«, Nuria&Empar Jimenez.

Najprej smo se pogovorili o projektu in preverili svoje znanje, kaj vemo o skrbi za naš planet. Nato smo si določili cilje in namene našega učenja skozi projekt. Spoznavali smo, da na planetu nismo sami, prebirali smo knjige o rastlinah in raziskovali o živalih. Ves čas smo skrbeli, da proizvedemo čim manj odpadkov in odpadke vključevali v ponovno uporabo.

Odpadke smo uporabili za predstavitev – opis živali. Izdelali smo žival, katero smo predstavljali. Odpadni časopis smo vključili v likovno ustvarjanje. Iz slamic, zamaškov in blaga smo izdelali kolo. Odpadni tulec od šumečih tablet smo uporabili za tehnični izdelek - raketo. Iz odpadkov, ki so nastajali v procesu našega šolskega dela smo si izdelali kostume za deklamacijo. Odpadni karton smo uporabili za izdelavo učnega pripomočka – uro. Z njo smo se naučili brati čas. Uro smo narisali z naravnim materialom – ogljem. Ko smo spoznavali naše mesto smo s kartona izdelali simbol našega mesta – grad. Odpadni material smo uporabili tudi za urejanje notranjega prostora stavb - arhitekturo. Plastenke smo uporabili za izdelavo velikonočnega zajčka. Iz plastičnih žlic in jogurtovih lončkov pa smo izdelali tehnični izdelek - vodni mlinček. Naše znanje o razvrščanju odpadkov smo povezali z obliko odpadkov (geometrijske



oblike) in napisali zanimive zgodbe. Naš projekt smo zaključili z gledališko predstavo »Skrbimo za naš planet«, ki smo jo predstavili na dan Zemlje (22.4.).



Učiti se  da bi vedeli

 da bi znali delati

 živeti skupaj

 biti

PRVA OSNOVNA ŠOLA SLOVENJ GRADEC

Šercerjeva 7 » 2380 Slovenj Gradec » DŠ: 23083972 » T 02 88 39 920 » F 02 88 39 939 tajnistvo.ossgrv@guest.arnes.si » www.prva-os-sg.si





## SOSEDA

*V okrogli ulici na koncu mesta sta v ovalni hiši živala kvadrat in trikotnik. Rada sta hodila na bližnji hrib po cikcakasti cesti. Neko sončno soboto pa od komunale dobila pisno opozorilo, da njuni odpadki še nikoli niso pristali v pravem zabojniku.*

*Panika. Kaj pa zdaj? Bila sta zelo začudena, zato sta se takoj odločila, da bosta pravilno ločevala. Že naslednji dan sta na zbirni center odpeljala odpadno pohištvo in si zgradila kompostnik. Doma sta imela koše za embalažo, papir in steklo. Varčevala sta tudi z energijo in vodo. Po domači ulici sta pobirala smeti in jih odlagala v prave zabojnike.*

*Za to pridno delo sta dobila nagrado za najboljša ločevalca odpadkov. Bila sta najsrečnejša lika. Od takrat sta tudi najboljša prijatelja.*

*Miša Andrejč, 3.*

Učiti se  da bi vedeli

 da bi znali delati

 živeti skupaj

 biti

PRVA OSNOVNA ŠOLA SLOVENJ GRADEC

Šerčerjeva 7 » 2380 Slovenj Gradec » DŠ: 23083972 » T 02 88 39 920 » F 02 88 39 939 tajnistvo.ossgrv@guest.arnes.si » www.prva-os-sg.si



<b>Projekt:</b>	<b>KARAVANA VARNE KEMIJE 2019</b>
<b>Mentor:</b>	Jelka Hrastrnik
<b>Razred:</b>	8. razred
<b>Št. učencev:</b>	44
<b>Sodelujoči:</b>	ga. Tatjana Kruder – izvajalka teme

### Kratek opis:

V ponedeljek, 11. 2. 2019, smo izvedli v 8. razredih dva predavanja v okviru te teme. Deklice obeh 8. razredov so sodelovale pri temi **(Ne)varno lepe s kozmetiko**. Dečki obeh 8. razredov pa so sodelovali pri temi **Kemikalije v vsakdanjem življenju**.

Pri pouku kemije smo v obeh razredih izvedli okroglo mizo, kjer so deklice predstavile svojo temo, dečki pa svojo; ter odprli razpravo.

Prišli so do zaključka, da je poznavanje kemikalij, ki jih uporabljamo vsak dan zelo pomembno za zdravo življenje.

Pri izbirnem pouku POK smo si ogledali embalažo določenih proizvodov, v katerih so snovi, ki so jih spoznali na predavanju in jih razvrstili, glede na njihovo nevarno lastnost.



<b>Projekt:</b>	<b>ZELENA NIT ali LUKNJA, DA TE KAP</b>
<b>Mentor:</b>	Ksenija Uršej
<b>Razred:</b>	3. a
<b>Št. učencev:</b>	24
<b>Sodelujoči:</b>	<u>Spremljevalka:</u> Laura Kranjc <u>Starši:</u> ga. Jana Založnik, ga. Vojka Raško, ga. Nataša Založnik <u>Stari starši:</u> ga. Majda Rotar <u>Gostje (šivilje):</u> ga. Ksenija Kimperk, ga. Ksenija Vladovič

### Kratek opis:

Na Prvi osnovni šoli Slovenj Gradec smo se učenci 3. A razreda odločili, da bomo sodelovali v natečaju Planetu Zemlja prijazna šola, ki ga razpisuje Društvo Planet Zemlja. V projektu ZELENA NIT smo lahko učno snov o LOČEVANJU ODPADKOV koristno povezali z recikliranjem tekstila in tako spoznali ponovno uporabo tekstila in jo sami preizkusili.

Z učenci smo se v začetku mesecu februarju dogovorili, da bomo v šoli en mesec zbirali oblačila, ki so:

- nam niso več prav in bi jih radi podarili sošolcu,
- potrebna popravila,
- takšna, ki bi jih odnesli na zbirni center in dali v zabojnik za tekstil.

Učenci so predlagali, da povabimo k ustvarjalnemu pouku starše, stare starše in šivilje, ki živijo v naši občini. Zbrana oblačila smo razvrščali po kriterijih zbiranja in se pogovorili o različnih vrstah blaga, ga izrezali in tipali ter pripravili za razstavo v avli šole. Ga. Nataša Založnik nam je pomagala pri sortiranju oblačil in odpadnega blaga. Šivilje, ki so bile naše gostje, so nam prinesle svoje ustvarjalne izdelke. Predstavile so nam, kako lahko iz odpadnega blaga in starih oblačil narediš koristne in ustvarjalne pustne kostume, nakupovalne vrečke, nahrbtnike, torbice in hišne copate. Z oblačil, ki



smo si jih podarili, smo naredili modno revijo in izrazili hvaležnost sošolcu, ki nam je podaril svoje oblačilo. Oblačila, ki so bila potrebna popravila, nam je pomagala zakrpati ga. Jana Založnik. Učiteljica Laura Kranjc nam je pomagala pri likanju oblačil, kjer smo si na nov izdelek prilepili okrasne črke.

Iz oblačil, ki bi jih odnesli na zbirni center in dali v zabojnik za tekstil pa smo s pomočjo šivilj go. Ksenije Kimperk in go. Ksenije Vladović ter mamice go. Vojke Raško in babice go. Majda Rotar ukrojili in naredili nova oblačila (krila, bluže, kratke hlače, gamaše), torbice, okrasne blazine, nakupovalne vrečke, blazinice za sproščanje, krpe za brisanje prahu in trakove za glavo. Na okrasne blazinice smo prišili gumbe. Ko smo naredili vsak svoj izdelek, smo pospravili učilnico in napisali, kaj smo naredili iz odpadnih oblačil. S pesmijo ter svečniki, ki smo jih sami izdelali, smo se zahvalili mamicam, babici in šiviljam, ki so nas naučile veliko novih in koristnih znanj za življenje.

Vse izdelke smo razstavili v kotičku ZELENA NIT v avli šole, kjer so si ga z velikim zanimanjem in radovedno ogledovali vsi učenci naše šole. Ob vseživljenjskem učenju in ekološkem ozaveščanju so bili učenci navdušeni. Imeli so inovativne ideje in velik smisel za ustvarjanje.





Učiti se  da bi vedeli

 da bi znali delati

 živeti skupaj

 biti

PRVA OSNOVNA ŠOLA SLOVENJ GRADEC

Šerčerjeva 7 » 2380 Slovenj Gradec » DŠ: 23083972 » T 02 88 39 920 » F 02 88 39 939 tajnistvo.ossgrv@guest.arnes.si » www.prva-os-sg.si